

VILLE DE  
SAINT MÉDARD  
EN JALLES



# EXTENSION DU SKATEPARK

## ESQUISSES D'AVANT-PROJET





Pratique	Temps de pratique	À quelle fréquence ?	Scénario préféré - Choix 1	Scénario préféré - Choix 2
["BMX"]	Plus de 10 ans	Plusieurs fois par semaine	Scénario 1 : Cheminement 100% béton	Scénario 3 : Dalle 100% béton
["BMX"]	Plus de 10 ans	Plusieurs fois par semaine	Scénario 4 : Dalle mixte	Scénario 2 : Cheminement mixte
["BMX"]	Plus de 10 ans	Plusieurs fois par semaine	Scénario 3 : Dalle 100% béton	Scénario 4 : Dalle mixte
["Skateboard"]	Entre 1 an et 5 ans	Une fois par semaine	Scénario 3 : Dalle 100% béton	Scénario 1 : Cheminement 100% béton
["Skateboard"]	Entre 6 ans et 10 ans	Plusieurs fois par semaine	Scénario 3 : Dalle 100% béton	Scénario 4 : Dalle mixte
["Skateboard"]	Plus de 10 ans	Plusieurs fois par semaine	Scénario 3 : Dalle 100% béton	Scénario 4 : Dalle mixte
["Skateboard"]	Plus de 10 ans	Plusieurs fois par semaine	Scénario 1 : Cheminement 100% béton	Scénario 3 : Dalle 100% béton
["BMX"]	Plus de 10 ans	Plusieurs fois par semaine	Scénario 3 : Dalle 100% béton	Scénario 1 : Cheminement 100% béton
["Skateboard", "Trottinette"]	Plus de 10 ans	Une fois tous les 6 mois	Scénario 4 : Dalle mixte	Scénario 3 : Dalle 100% béton
["Skateboard"]	Entre 6 ans et 10 ans	Plusieurs fois par semaine	Scénario 4 : Dalle mixte	Scénario 1 : Cheminement 100% béton
["Skateboard"]	Entre 1 an et 5 ans	Plusieurs fois par semaine	Scénario 4 : Dalle mixte	Scénario 3 : Dalle 100% béton
["Trottinette"]	Entre 6 ans et 10 ans	Plusieurs fois par semaine	Scénario 4 : Dalle mixte	Scénario 4 : Dalle mixte
["Skateboard"]	Entre 1 an et 5 ans	Plusieurs fois par semaine	Scénario 4 : Dalle mixte	Scénario 2 : Cheminement mixte
["Skateboard"]	Entre 6 ans et 10 ans	Plusieurs fois par semaine	Scénario 4 : Dalle mixte	Scénario 4 : Dalle mixte
["Roller"]	Plus de 10 ans	Plusieurs fois par semaine	Scénario 4 : Dalle mixte	Scénario 3 : Dalle 100% béton
["Skateboard"]	Entre 1 an et 5 ans	Une fois par semaine	Scénario 3 : Dalle 100% béton	Scénario 4 : Dalle mixte
["Skateboard"]	Entre 1 an et 5 ans	Une fois par semaine	Scénario 3 : Dalle 100% béton	Scénario 4 : Dalle mixte
["Skateboard", "Roller"]	Entre 1 an et 5 ans	Une fois par semaine	Scénario 3 : Dalle 100% béton	Scénario 4 : Dalle mixte

### Analyse par sports

BMX	4 pratiquants	assidus	majoritairement dalle 100% béton	Aucune tendance
Roller	2 pratiquants	assidus	Dalle	Dalle
Skateboard	13 pratiquants	assidus	Dalle	Dalle
Trottinette	2 pratiquants		Dalle mixte	Dalle

**Conclusions : le principe d'agencement en dalle "sportive" ressort très largement.**

Analyse par scenario	Cheminement 100% béton	Cheminement Mixte	Dalle 100% béton	Dalle Mixte
Choix 1	2	0	8	8
Choix 2	3	2	5	8

**Conclusions : le principe d'agencement en dalle "sportive" ressort très largement, et la proposition mixte est majoritaire au cumul des deux choix**

L'option d'une dalle sportive se détache très nettement, et l'aire mixte obtient un très léger avantage sur le streetpark. Mais du fait de la faible participation à l'enquête, la mairie souhaite privilégier l'option 100% béton et la confronter au concept initial du cheminement béton qui avait jusque là semblé répondre au plus grand nombre.



## OBJET DE LA MISSION EN COURS

Les principaux besoins exprimés sont :

- Ne toucher au bowl qu'à la marge pour reprendre les petites dégradations (notamment autour des évacuation).
- Enlever les gravillons autour du bowl et étendre la surface en béton ; réfléchir à la sécurité liée aux matériaux présents aux abords de manière générale.
- Proposer des esquisses illustrant les scénarios 100% béton (dalle et cheminement)

## Modules souhaités :

- Street (très compatible avec le scénario retenu) : pyramide, ledge, rail, marches
- Acrobatie (peu compatible avec le scénario retenu) : spine, funbox et table, avec besoin de hauteur pour certains éléments et d'aires de réception ;

## CADRE

Demandes d'éléments plus techniques que ludiques (éviter Pumptrack)

Disciplines ciblées : roller, vélo, skateboard et trottinette ;

Tous publics (du débutant à l'initié) ;


Option : étude de l'éclairage du site.

## BUDGET DE L'OPERATION

Coût prévisionnel des travaux établi par le maître de l'ouvrage : **160 000,00 euros H.T.**



## STREETPARK BETON EXPLOITANT LA SURFACE A CÔTE DU BOWL





### Partis pris

Décaisser une partie de l'espace pour utiliser le dénivelé afin de créer un ditch et des possibilités de transferts depuis le bowl.

Bétonner tout le tour du bowl pour solutionner le problème de gravillons et ouvrir l'aire sur la zone en enrobé pour augmenter la surface de pratique.




## STREETPARK BETON EXPLOITANT LA SURFACE A CÔTE DU BOWL





## CHEMINEMENT BETON EXPLOITANT LA SURFACE A CÔTE DU BOWL




### Partis pris

Décaisser une partie de l'espace pour utiliser le dénivelé afin de créer un ditch et des possibilités de transferts depuis le bowl.

Bétonner tout le tour du bowl pour solutionner le problème de gravillons et ouvrir l'aire sur la zone en enrobé pour augmenter la surface de pratique.



## STREETPARK BETON EXPLOITANT LA SURFACE A CÔTÉ DU BOWL





# ARBITRAGES A EFFECTUER

## Choix du concept à développer :

« Cheminement béton » VS « Dalle béton »

## Enveloppe budgétaire / Ratio :

- L'enveloppe actuelle permet de travailler une surface béton équipée de modules de 450 à 550m<sup>2</sup> aux prix actuels du marché.
- Le traitement des abords en graviers dans l'option ou des zones engravillonées ne sont pas bétonnées peut se faire en herbe si on apporte suffisamment de terre végétale, en enrobé (facile à liasonner avec le terrain multisports mais problématique à terme avec la liaison béton) ou en béton, mais cela imputera alors l'enveloppe générale et les possibilités techniques d'autant.
- La plupart des marchés actuels sont infructueux ou à la limite de l'infructuosité (+30% constatés) du fait de la très forte demande.

## Choix des éléments de pratique prioritaires

- La demande des éléments dédiés aux acrobaties est très mal adaptée au choix du béton, doit on pour autant les envisager ?
- Peut-on travailler la polyvalence sur l'offre de glisse exclusivement, en proposer le panel d'expression technique de saut pour le skateboard et quelques possibilités de transferts avec le bowl pour seul réponse aux trois autres sports ?





# RETOURS CONCERTATION

## RETOURS DES PARTICIPANTS

Tendance des participants à préférer la version 1, si possible en ajoutant le « ditch » à l'ouest de la version 2, si le budget le permet.

Une autre demande (skate) proposait d'ajouter ce ditch, rendre le bassin à niveau et directement accessible depuis l'enrobé, puis ajouter des modules.

Voir la possibilité d'implanter un point d'ombre (arbre)

Le bureau d'étude regardera la faisabilité technique et financière de ces retours à chaud.

Ne pas oublier l'option éclairage

Voir quelle accès au bowl sera possible lors du chantier. Est-ce qu'un SPS doit intervenir sur ce projet?



1 sans Evolution

# PARTICIPANTS

VILLE DE  
SAINT MÉDARD  
EN JALLES



## FEUILLE D'EMARGEMENT

### Réunion publique Projet d'extension du skate-park Mardi 23 juillet 2019

Noms et prénoms	Pratique(s)	Adresses mails	Signatures
MARIN Alexandre	Skate	marinalexandre7@gmail.com	
Armand Le Nouël	skate	armandlm33@gmail.com	
Hervé LE NOUËL	Skate	hervele nouel33@gmail.com	
ANGOT Ascel	Skate	domascel.angot@gmail.com	
Paquereau Anhoù	Skate	contact.a.paquereau@gmail.com	
Quelen Thomas	Skate	thomas.quelen@laposte.net	
RAISON Davy	roller bag		
Emmanuelle Alamitz – élue de quartier			
Loïc Besnard-Gontier – services techniques			

VILLE DE  
SAINT MÉDARD  
EN JALLES



23 juillet 2019